


**ENTIDAD DE GESTION COLECTIVA DE
DERECHOS DE PRODUCTORES
AUDIOVISUALES DE COLOMBIA
EGEDA COLOMBIA**


**INFORME FINANCIERO
AÑO 2022**


Bogotá, D.C., Marzo de 2023

ENTIDAD DE GESTION COLECTIVA DE DERECHOS DE PRODUCTORES AUDIOVISUALES DE COLOMBIA
EGEDA COLOMBIA
BALANCE GENERAL COMPARATIVO

ACTIVOS	NOTA	31-dic.-2022	31-dic.-2021	VARIACION	PASIVOS	NOTA	31-dic.-2022	31-dic.-2021	VARIACION
EFFECTIVO Y EQUIVALENTE DE EFECTIVO					PASIVO CORRIENTE				
CAJA	1	3.076.000	500.000	2.576.000	CUENTAS POR PAGAR	6	7.303.315.256	4.091.848.805	3.211.466.451
DEP. INST. FINANCIERAS		6.901.943.138	6.941.884.759	-39.941.621	COSTOS Y GASTOS POR PAGAR	7	374.351.523	333.198.733	41.152.790
DEUDORES	2	3.424.474.508	3.521.162.675	-96.688.167	PASIVOS POR IMPUESTOS CORRIENTE	8	76.440.021	71.483.432	4.956.589
TOTAL ACTIVO CORRIENTE		<u>10.329.493.646</u>	<u>10.463.547.434</u>	<u>-134.053.788</u>	OBLIGACIONES LABORALES		<u>7.754.106.800</u>	<u>4.496.530.970</u>	<u>3.257.575.830</u>
ACTIVOS FINANCIEROS	3	9.177.248.853	3.127.248.853	6.050.000.000	TOTAL PASIVOS CORRIENTES		<u>19.920.989.308</u>	<u>13.876.765.667</u>	<u>6.044.223.641</u>
PROPIEDAD, PLANTA Y EQUIPO	4	52.031.641	51.301.741	729.900	PASIVOS ESTIMADOS				
EQUIPOS DE OFICINA		28.127.732	26.258.732	1.869.000	Provisión Ingresos Para Terceros	9	2.854.334.597	2.959.904.984	-105.570.387
EQUIPOS COMPUTACION COMP		-58.100.542	-49.510.487	-8.590.055	Fondo Asistencial y Promocional		3.628.094	16.349.241	-12.721.147
TOTAL PROPIEDAD PLANTA Y EQUIPO		<u>22.058.831</u>	<u>28.049.986</u>	<u>-5.991.155</u>	Provisión de Gastos		<u>2.370.642.570</u>	<u>1.854.502.764</u>	<u>516.139.806</u>
ACTIVO POR IMPUESTOS CORRIENTES	5	392.187.978	257.919.394	134.268.584	OTROS PASIVOS				
RETENCION EN LA FUENTE RENTA					INGRESOS A FAVOR DE TERCEROS	10	100.877.821	144.894.064	-44.016.243
TOTAL ACTIVOS		<u>19.920.989.308</u>	<u>13.876.765.667</u>	<u>6.044.223.641</u>	DIFERIDO Ingresos Recibidos por Anticipado				
					RECAUDOS		10.913.492.994	7.653.968.193	3.259.524.801
					ASIGNACIONES DE BIENESTAR SOCIAL		-1.091.349.299	-745.509.512	-345.839.787
					DISTRIBUCIONES		-730.638.781	-525.106.906	-205.531.875
					GASTOS POR CUENTAS DE TERCEROS		-2.254.105.488	-1.978.768.131	-275.337.357
					TOTAL OTROS PASIVOS		<u>6.837.399.426</u>	<u>4.404.583.644</u>	<u>2.432.815.782</u>
					TOTAL PASIVO		<u>19.920.989.308</u>	<u>13.876.765.667</u>	<u>6.044.223.641</u>
					TOTAL PASIVO Y PATRIMONIO		<u>19.920.989.308</u>	<u>13.876.765.667</u>	<u>6.044.223.641</u>


VIVIAN ALVARADO BAENA
REPRESENTANTE LEGAL


FRANCISCO APONTE ABELLA
REVISOR FISCAL TP # 18051-T


EDUARDO ROMERO SIERRA
CONTADOR TP 37788-T

EGEDA COLOMBIA

Notas a los Estados Financieros

NOTA 1. DISPONIBLE

Cuentas	31-dic.-2022	31-dic.-2021	Variación	
Caja	3.076.000	500.000	2.576.000	
Bancos				
Davivienda Cuenta Corriente	27.247.035	5.449.020	21.798.015	
Davivienda Cuenta de Ahorro	3.644.473.750	5.388.410.867	-1.743.937.117	
Banco Corpbanca	6.462	6.462	0	
Fideicomiso de Inversión	147.167.308	138.187.702	8.979.606	
Bancolombia Cuenta de Ahorro	3.083.048.583	1.409.830.708	1.673.217.875	
	6.905.019.138	6.942.384.759	-37.365.621	-1%

La disminución en la cuenta de ahorro del Banco Davivienda se genera por el retiro para la constitución de dos CDTs en el mismo banco. El incremento en Bancolombia corresponde a valores consignados en esta cuenta.

NOTA 2. DEUDORES	31-dic.-2022	31-dic.-2021	Variación	
CLIENTES				
Nacionales - Anexo 1	3.518.227.520	3.621.830.958	-103.603.438	
Exterior	0	166.356.005	-166.356.005	
TOTAL NACIONALES	3.518.227.520	3.788.186.963	-269.959.443	-7%
DETERIORO DE CARTERA	-315.507.038	-315.507.038	0	
	3.202.720.482	3.472.679.925	-269.959.443	
Anticipos y Avances	2.753.200	25.982.750	-23.229.550	
Diferidos (Jurídicos)	186.894.600	0	186.894.600	
Depositos Para Juicios Ejecutivos	32.106.226	22.500.000	9.606.226	
	3.424.474.508	3.521.162.675	-96.688.167	

La disminución en la cartera corresponde a gestión de recaudo y castigo de cartera realizado durante el año. La provisión de cartera se mantiene el valor calculado en el año anterior.

NOTA 3. ACTIVOS FINANCIEROS	31-dic.-2022	31-dic.-2021	Variación	
CDT Bancolombia N°3588395 08-Abr-2015 360 días	20.692.597	20.692.597	0	
CDT Davivienda N°2506029 06-May-2019 360 días	78.480.000	78.480.000	0	
CDT Davivienda N°2326286 06-Abr-2018 360 días	1.500.000.000	1.500.000.000	0	
CDT Davivienda Garantía TC	50.000.000		50.000.000	
CDT Davivienda N°3415823	3.000.000.000		3.000.000.000	
CDT Davivienda N°3415924	3.000.000.000		3.000.000.000	
CDT Bancolombia N°4557163 06-Abr-2018 360 días	200.000.000	200.000.000	0	
CDT Banco ITAÚ N°487319 30-May-2018 180 días	1.328.076.256	1.328.076.256	0	
	9.177.248.853	3.127.248.853	6.050.000.000	

Las inversiones realizadas fueron debidamente aprobadas por el consejo con un previo análisis de seguridad de bajo riesgo, en períodos no superiores a un año y sin afectar el flujo de efectivo para pagos inmediatos. Se constituyeron tres CDTs en el año y las demás inversiones se mantuvieron y en ellas no se generó variación.

NOTA 4. PROPIEDAD PLANTA Y EQUIPO	31-dic.-2022	31-dic.-2021	Variación	
Equipo de Oficina	52.031.641	51.301.741	729.900	
Equipo de Cómputo y Comunicaciones	28.127.732	26.258.732	1.869.000	
Depreciación Acumulada	-58.100.542	-49.510.487	-8.590.055	
	22.058.831	28.049.986	-5.991.155	

En la cuenta de Propiedad Planta y Equipo se renovó un computador y se compró una mini nevera.

NOTA 5. ACTIVOS POR IMPUESTOS CORRIENTE	31-dic.-2022	31-dic.-2021	Variación	
Anticipo de Impuesto Renta Rete-fuente	391.762.518	257.493.934	134.268.584	
Sobrantes en Liquidación Privada	425.460	425.460	0	
	392.187.978	257.919.394	134.268.584	

La cuenta de impuestos corresponde a las retenciones en la fuente de Renta que nos practicaron de valores facturados en el período.

CUENTAS POR PAGAR

NOTA 6. CUENTAS POR PAGAR	31-dic.-2022	31-dic.-2021	Variación
Distribuciones POR Pagar MPLC	202.934.089	93.436.034	109.498.055
Derechos Por Distribuir 2014	24.431.990	24.431.990	0
Derechos Por Distribuir 2015	13.572.823	13.572.823	0
Derechos Por Distribuir 2016	208.496.426	208.496.426	0
Derechos Por Distribuir 2017	378.460.420	383.650.673	-5.190.253
Derechos Por Distribuir 2018	1.325.551.515	1.338.507.910	-12.956.395
Derechos Por Distribuir 2019	759.123.189	790.133.980	-31.010.791
Derechos Por Distribuir 2020	1.057.546.511	1.196.337.269	-138.790.758
Derechos Por Distribuir 2021	3.313.468.864		3.313.468.864
Costos y Gastos por Pagar	19.729.429	43.281.700	-23.552.271
	7.303.315.256	4.091.848.805	3.211.466.451 78,48%

El último trimestre causado para MPLC \$202.934.089 que se paga en el 2023 y las cuentas de Derechos por distribuir del 2014 al 2021, disminuyen en los pagos realizados y por el traslado de las retenciones en la fuente por renta que nos practicaron.

NOTA 7. PASIVOS POR IMPUESTOS CORRIENTES	31-dic.-2022	31-dic.-2021	Variación
Retenciones en la Fuente	9.087.070	5.585.549	3.501.521
Impuesto a las Ventas Retenido	3.375.715	2.896	3.372.819
Impuesto de Industria y Comercio Retenido	410.885	557.154	-146.269
Impuesto a las Ventas por Pagar	338.354.053	307.392.911	30.961.142
Impuesto de Industria y Comercio	23.123.800	19.660.223	3.463.577
	374.351.523	333.198.733	41.152.790 12,35%

Se reclasificaron las retenciones de IVA de la cuenta (13.) para así mostrar el valor neto de IVA a pagar por el último bimestre de 2022 \$338.354.053.

Al cierre de diciembre 31 de 2022, se causó el impuesto de Industria y Comercio por valor de \$23.123.800 que será cancelado en el mes de febrero 2023.

La retención en la fuente practicada en el mes de diciembre \$9.087.070, se pagará en enero 2023 al igual que la retención por impuesto de Industria y comercio.

NOTA 8. OBLIGACIONES LABORALES	31-dic.-2022	31-dic.-2021	Variación
Cesantías consolidadas	29.406.106	23.088.662	6.317.444
Intereses sobre cesantías	3.503.407	2.770.640	732.767
Nomina por pagar	1	-15.739	15.740
Vacaciones	23.116.652	29.061.771	-5.945.119
Retención y aportes de nómina	11.655.241	9.386.493	2.268.748
Acreedores Varios - Fondos de Pensiones	8.758.614	7.191.605	1.567.009
	76.440.021	71.483.432	4.956.589 6,93%

Se conciliaron las cuentas de prestaciones sociales a su valor real acumulado al cierre del periodo 2022.

NOTA 9. PASIVOS ESTIMADOS Y PROVISIONES	31-dic.-2022	31-dic.-2021	Variación
Contrato de Servicios Egeda España	523.539.502	372.754.756	150.784.746
Ingresos Causados Para Terceros	2.854.334.597	2.959.904.984	-105.570.387
Fondo Asistencial y Promocional (Egeda España)	3.628.094	16.349.241	-12.721.147
Provisión Casa del Productor 2017/18/19/20/21	1.355.446.678	1.055.446.678	300.000.000
Provisión Reactivación Sector Audiovisual	7.713.206		7.713.206

Provisión BAM	22.997.431		22.997.431
Fondo de Fomento Permanente 2022	87.422.794		87.422.794
Actividades de Bienestar Social 2022	354.197.359		354.197.359
Provisión Proyecto Asamblea General	0	39.193.865	-39.193.865
Provisión Servicios Técnicos - CRM	14.325.600	12.325.600	2.000.000
Fondo de Fomento Permanente 2021	0	48.391.772	-48.391.772
Provisión Ejecución Bienestar Social 2021	5.000.000	326.390.093	-321.390.093
	5.228.605.261	4.830.756.989	397.848.272

La provisión por servicios según contrato con Egeda España, que para el periodo 2022 fue por valor de \$523.539.502.

Los ingresos causados para terceros \$2.854.334.597, corresponden a valores facturados, pero que a la fecha no han sido pagados o recaudados.

La provisión del Fondo Asistencial y Promocional Egeda España cerró con un saldo de \$3.628.094.

La provisión para la Casa del Productor quedo con un saldo de \$1.355.446.678.

La provisión actividades de Bienestar Social quedo con un saldo de \$354.197.359,00, de los cuales estan comprometidos \$5.500.000 Festival Internacional de Cine por los Derechos Humanos y \$13.500.000 a la Corporación In Vitro Visual Bogoshort Films Market.

NOTA 10. OTROS PASIVOS


DIFERIDO Ingresos Recibidos por Anticipado	31-dic.-2022	31-dic.-2021	Variación
INGRESOS POR DISTRIBUIR	100.877.821	144.894.064	-44.016.243
DISPONIBLE PARA DISTRIBUCION	6.837.399.426	4.404.583.644	2.432.815.782
			0
	6.938.277.247	4.549.477.708	2.388.799.539

El valor de los diferidos corresponde a valores recibidos de los usuarios, pero que aún no se han aplicado por que no se han identificado y que para el año 2022 fue de \$100.877.821.


Los ingresos para distribuir corresponden a los valores del periodo, susceptibles de distribución.



VIVIAN ALVARADO BAENA
REPRESENTANTE LEGAL



FRANCISCO APONTE ABELLA
REVISOR FISCAL TP#18051-T



EDUARDO ROMERO SIERRA
CONTADOR TP#17788-T

EGEDA COLOMBIA
ESTADO DE MOVIMIENTO DE INGRESOS Y EGRESOS POR CUENTA DE TERCEROS
DE ENERO A DICIEMBRE

	%	31-dic.-2022	31-dic.-2021	Variación	
INGRESOS RECIBIDOS PARA TERCEROS					
RECAUDOS POR COMUNICACIÓN PÚBLICA					
RECAUDOS DERECHOS DEL EXTERIOR		280.303.137	71.454.885	208.848.252	
COMUNICACIÓN P. EN CLINICAS		507.783.905	198.460.375	309.323.530	
COMUNICACIÓN P. EN HOTELES		2.308.241.495	849.051.805	1.459.189.690	
COMUNICACIÓN P. EN RESTAURANTES		165.164.149	27.976.527	137.187.622	
COM. P. CAJAS DE COMPENSACION		242.581.060	174.609.979	67.971.081	
COM. P. EN GIMNASIOS		4.813.536	22.860.423	-18.046.887	
COM. P. EN CENTROS COMERCIALES		76.054.859	34.591.049	41.463.810	
POR EXHIBICIÓN LICENCIA UMBRELLA		38.884.750	13.299.915	25.584.835	
POR EXHIBICIÓN LICENCIA TxT		789.739	5.219.359	-4.429.620	
RETRANSMISION		7.132.721.733	6.129.025.687	1.003.696.046	
RENDIMIENTO DE INVERSIONES		127.055.498	114.285.842	12.769.656	
RENDIMIENTOS CUENTA DE AHORRO		29.063.984	12.918.402	16.145.582	
RECUPERACIONES		35.149	213.945	-178.796	
		<u>10.913.492.994</u>	<u>7.653.968.193</u>	<u>3.259.524.801</u>	42,59%
		<u>10.477.035.226</u>	<u>7.455.095.119</u>	<u>3.021.940.107</u>	40,54%
DISTRIBUCIONES MPLC		-452.293.993	-195.119.677	-257.174.316	131,80%
DISTRIBUCIONES EXTERIOR		<u>-278.344.788</u>	<u>-329.987.229</u>	<u>51.642.441</u>	
		<u>10.182.854.213</u>	<u>7.128.861.287</u>	<u>3.053.992.926</u>	

El movimiento de los ingresos por cuenta de terceros, corresponde a valores facturados y efectivamente recaudados, reflejando un aumento del 42,59% respecto del año anterior, representado en Hoteles, Clinicas y Retransmisión. La distribución a MPLC tuvo un incremento del 131,80% respecto del año anterior.

	31-dic.-2022	31-dic.-2021	Variación
ASIGNACION DE BIENESTAR SOCIAL			
Academia Colombiana de Artes y Ciencias Cinematográficas	93.000.000		93.000.000
Centro Colombiano del Derecho de Autor	1.500.000		1.500.000
Corporación Colombiana de Documentalistas Alados C.	27.000.000	25.000.000	2.000.000
Corp. Fest. De Cine de Santa Fe de Antioquia	16.500.000	0	16.500.000
Corporación de Cultura y turismo de Funza	0	5.000.000	-5.000.000
Corporación Festival de Cine de Infancia y Adolescencia	16.500.000	15.000.000	1.500.000
Corp. Fest. De Cine de Cartagena	55.000.000	50.000.000	5.000.000
Corporación Panchana Producciones	0	20.000.000	-20.000.000
Corp. In Vitro Visual	13.500.000		13.500.000
Fondo Mixto de Prom. Cinematográficas Proimagenes	22.997.432		22.997.432
Fondo Mixto de Promoción de la Cult. Y las Artes Valle del C.	16.500.000	20.000.000	-3.500.000
Fundación Enic Producciones	22.000.000	20.000.000	2.000.000
Fundación Calibelula	16.500.000		16.500.000
Fundación Cine Posible	22.000.000		22.000.000
Fundación Patrimonio Filmico Colombiano	82.000.000	75.000.000	7.000.000
Fundación Gestión Nodal	11.000.000	10.000.000	1.000.000
Fundación Impulsos	5.500.000		5.500.000
Fundación Mujeres Audiovisual	0	10.000.000	-10.000.000
Fundación Nativo	16.500.000		16.500.000
Sueños Films Colombia	27.000.000		27.000.000

Fondo de Fomento Permanente	195.000.000	169.119.419	25.880.581	
Egeda Platino	77.154.508		77.154.508	
Provisión de Bienestar Social	354.197.359	326.390.093	27.807.266	
	<u>1.091.349.299</u>	<u>745.509.512</u>	<u>345.839.787</u>	89,15%

Las asignaciones para Bienestar Social aumentaron en un 89,15% teniendo en cuenta las provisiones 2020 y 2021 y para el año de cierre, se creo una provision de \$354.197.359.


GASTOS OPERACIONALES Y DE ADMINISTRACIÓN


ADMINISTRACION POR CUENTA DE TERCEROS	100%	2.254.105.488	1.978.768.131	275.337.357	13,91%
GASTOS EXTRAORDINARIOS		0	0	0	
TOTAL GASTOS DE GESTION		<u>2.254.105.488</u>	<u>1.978.768.131</u>	<u>275.337.357</u>	
SUBTOTAL		<u>6.837.399.426</u>	<u>4.404.583.644</u>	<u>2.432.815.782</u>	
Provisiones		0	0	0	
DISPONIBLE PARA DISTRIBUCION		<u>6.837.399.426</u>	<u>4.404.583.644</u>	<u>2.432.815.782</u>	55,23%

Los gastos generados por cuenta de terceros, aumentaron en un 13,91% respecto del año anterior, debido a la reactivación cerrando a diciembre 31 de 2022 con un valor de \$2.254.105.488. que cumple con 20% del total de los ingresos.

El total de disponible al cierre del período, aumento en un 55,23% respecto del año anterior.


VIVIAN ALVARADO BAENA
 REPRESENTANTE LEGAL


FRANCISCO APONTE ABELLA
 REVISOR FISCAL TP#18051-T


EDUARDO ROMERO SIERRA
 CONTADOR TP#17788-T

**ENTIDAD DE GESTION COLECTIVA DE DERECHOS DE
PRODUCTORES AUDIOVISUALES DE COLOMBIA
EGEDA COLOMBIA
ESTADO DE FLUJOS DE EFECTIVO A 31 DE DICIEMBRE DE 2022
METODO DIRECTO**

ACTIVIDADES DE OPERACIÓN

Incremento Costos y Gastos por Pagar	3.211.466.451,00
Menos incremento Cuentas por Cobrar	96.688.167,00
Impuestos Gravámenes y tasas	-93.115.794,00
Más rendimiento Cuentas de Ahorro	-
Obligaciones Laborales	4.956.589,00
Otros Pasivos	2.388.799.539,00
Rendimientos Cuenta de Ahorro	-
FLUJO EFECTIVO NETO EN OPERACIÓN	5.608.794.952,00

ACTIVIDADES DE INVERSIÓN

Compra Propiedad Planta y Equipo	5.991.155,00
Compra Inversiones	-6.050.000.000,00
FLUJO DE EFECTIVO NETO EN INVERSIÓN	-6.044.008.845,00


ACTIVIDADES DE FINANCIACIÓN

Pasivos Estimados y Provisiones	397.848.272,00
FLUJO EFECTIVO NETO EN FINANCIACIÓN	397.848.272,00

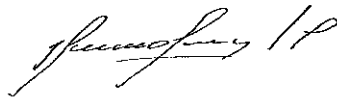
AUMENTO DE EFECTIVO

-37.365.621,00

Efectivo 31 diciembre 2021	6.942.384.759,00
Efectivo 31 diciembre 2022	6.905.019.138,00
Aumento de efectivo	-37.365.621,00



VIVIAN ALVARADO BAENA
Representante Legal



FRANCISCO JOSE APONTE A.
Revisor Fiscal
T.P.18051 T



EDUARDO ROMERO SIERRA
Contador
T.P. 37788 T